

**Utförande**

Montera ramen enligt Beulcos anvisning.


**Förarbete**

Säkerställ så att den prefabricerade folie inte är skadad. Om så är fallet skall ramen bytas ut.


**beulco**  
armatur ab




1. Applicera FF M-1K Lim på ramens prefabricerade foliefläns.




2. Sprid ut limmet med fintandad limspridare / Spackelspade.



3. Applicera FF M-10 membran alt. FF M-2K på övrig väggyta.



4. Montera FF M-FolieFolie. Överlappa ramens prefabricerade fläns hela vägen. Säkerställ så att inga veck eller blåsor uppstår.



5. Förslut samtliga skarvar med FF M-1 Membran alt. FF M-2K (2 strykningar)



**OBS!**  
Väggmaterialet skall uppfylla gällande  
branschregler.

Övrig väggyta skall monteras enligt anvisning  
för FF System Folie.

För mer info besök: [www.ffkakel.se](http://www.ffkakel.se)

**RI  
SE**

C900470

**FF**  
**Kakel**

Uppfyller  
Byggkeramikrådets Branschregler för Våtrum  
BBV 21:1